

Ce que nous avons fait en classe au mois de février :

Le **lundi 1^{er}**, Baptiste a soufflé ses 10 bougies.



Le **jeudi 4**, c'est la suite de notre expérience de sciences.


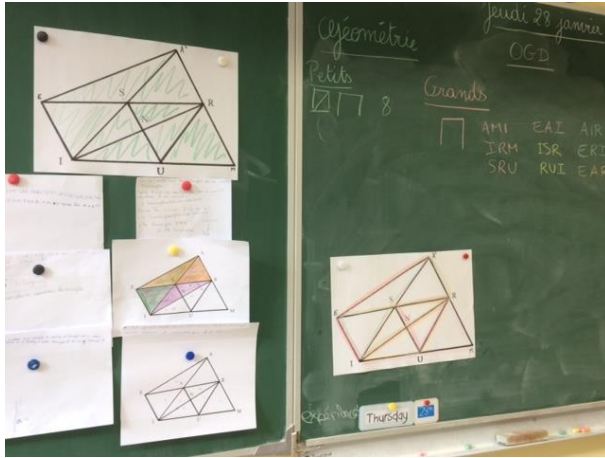
Nous avons tous ouvert nos bouteilles et cela a fait du bruit...nous avons créé du biogaz avec de la fermentation.





Par contre, cela n'a pas fonctionné avec la boîte en plastique puisque nous l'avons fermée simplement avec du film transparent. Elle n'était pas fermée hermétiquement.

Travailler différemment

Les CM2 ont fait des recherches sur les triangles.



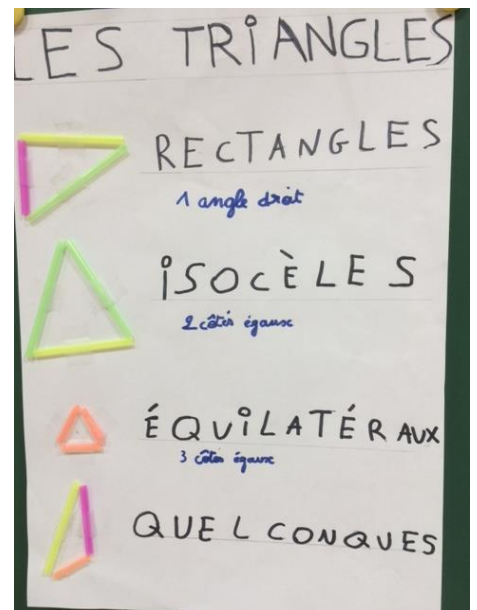
Trouver une procédure pour compter les triangles dans une figure complexe.



Trouver un maximum de triangles avec des pailles de différentes couleurs, donc de différentes tailles.



Notre conclusion :

- quand un triangle a les 3 pailles de la même couleur, ses côtés sont de même mesure → **triangle équilatéral**
- quand un triangle a 2 pailles de la même couleur, 2 côtés sont de même mesure → **triangle isocèle**
- quand un triangle a une paille de chaque couleur et il forme un angle droit → **triangle rectangle**
- quand un triangle a une paille de la même couleur → **triangle quelconque**



Notre affiche

Les CE2 ont joué au domino des contraires.



Quoi de neuf ?



Hugo a retenté l'expérience de science à la maison. Il a laissé du jus de pomme en fermentation.




Etienne nous a fait profiter de sa pêche aux têtards.



Le **mardi 2**, nous sommes allés au musée pour observer différents portraits.



A l'atelier, c'est à nous de jouer ! Nous avons créé des portraits émotions : joie, colère, tristesse, amour...



Et voici nos chefs d'œuvre !



Le **mardi 9**, après-midi carnaval sur le thème des 4 éléments.



LE FEU



L'AIR





LA TERRE

L'EAU



Après notre défilé et notre petite boum, nous avons goûté.
Nous nous sommes beaucoup régalés et amusés !

